

**ОТЧЕТ  
ОБ ИСПОЛНЕНИИ УЧРЕЖДЕНИЕМ ПЛАНА ЕГО ФИНАНСОВО-ХОЗЯЙСТВЕННОЙ ДЕЯТЕЛЬНОСТИ**

на 1 января 2025 г.

Учреждение	МУНИЦИПАЛЬНОЕ БЮДЖЕТНОЕ ОБЩЕОБРАЗОВАТЕЛЬНОЕ УЧРЕЖДЕНИЕ БОНДАРСКАЯ СРЕДНЯЯ ОБЩЕОБРАЗОВАТЕЛЬНАЯ ШКОЛА
Обособленное подразделение	
Учредитель	АДМИНИСТРАЦИЯ БОНДАРСКОГО МУНИЦИПАЛЬНОГО ОКРУГА ТАМБОВСКОЙ ОБЛАСТИ
Наименование органа, осуществляющего полномочия учредителя	
Вид финансового обеспечения (деятельности)	собственные доходы учреждения
Периодичность: квартальная, годовая	
Единица измерения: руб	

	КОДЫ
Форма по ОКУД	0503737
Дата	01.01.2025
по ОКПО	
по ОКТМО	68502000 *
по ОКПО	
Глава по БК	2
по ОКЕИ	383

**1. Доходы учреждения**

Наименование показателя	Код стро-ки	Код анали-тики*3	Утверждено плановых назначений	Исполнено плановых назначений					Не исполнено плановых назначений
				через лицевые счета	через банковские счета	через кассу учреждения	некассовыми операциями	итого	
1	2	3	4	5	6	7	8	9	10
Доходы - всего (стр. 030 + стр. 040 + стр. 050 + стр. 060 + стр. 090 + стр. 100)	010		3 005 000,00	3 003 923,58	0,00	0,00	0,00	3 003 923,58	1 076,42
Доходы от оказания платных услуг (работ), компенсаций затрат	040	130	379 900,00	378 825,80	0,00	0,00	0,00	378 825,80	1 074,20
Доходы от оказания платных услуг (работ)	041	131	379 900,00	378 825,80	0,00	0,00	0,00	378 825,80	1 074,20
Безвозмездные денежные поступления текущего характера	060	150	2 625 100,00	2 625 097,78	0,00	0,00	0,00	2 625 097,78	2,22
Поступления текущего характера от иных резидентов (за исключением сектора государственного управления и организаций государственного сектора) в том числе:	065	155	2 625 100,00	2 625 097,78	0,00	0,00	0,00	2 625 097,78	2,22
Доходы от субсидии на иные цели	103	183	0,00	0,00	0,00	0,00	0,00	0,00	0,00
Доходы от субсидии на осуществление капитальных вложе	104	184	0,00	0,00	0,00	0,00	0,00	0,00	0,00

**2. Расходы учреждения**

Наименование показателя	Код стро-ки	Код анали-тики	ЗКР	Утверждено плановых назначений	Исполнено плановых назначений					Не исполнено плановых назначений
					через лицевые счета	через банковские счета	через кассу учреждения	некассовыми операциями	итого	
1	2	3		4	5	6	7	8	9	10
Расходы - всего	200	960	000	3 005 000,00	3 001 210,27	0,00	0,00	0,00	3 001 210,27	3 789,73
Закупка товаров, работ и услуг для обеспечения государственных (муниципальных) нужд	200	200	000	3 005 000,00	3 001 210,27	0,00	0,00	0,00	3 001 210,27	3 789,73
Иные закупки товаров, работ и услуг для обеспечения государственных (муниципальных) нужд	200	240	000	3 005 000,00	3 001 210,27	0,00	0,00	0,00	3 001 210,27	3 789,73
Прочая закупка товаров, работ и услуг	200	244	000	3 005 000,00	3 001 210,27	0,00	0,00	0,00	3 001 210,27	3 789,73
Расходы	200	244	200	0,00	7 556,25	0,00	0,00	0,00	7 556,25	0,00
Оплата работ, услуг	200	244	220	0,00	7 556,25	0,00	0,00	0,00	7 556,25	0,00
Прочие работы, услуги	200	244	226	0,00	7 556,25	0,00	0,00	0,00	7 556,25	0,00
Поступление нефинансовых активов	200	244	300	0,00	2 993 654,02	0,00	0,00	0,00	2 993 654,02	0,00
Увеличение стоимости материальных запасов	200	244	340	0,00	2 993 654,02	0,00	0,00	0,00	2 993 654,02	0,00
Увеличение стоимости продуктов питания	200	244	342	0,00	2 991 550,92	0,00	0,00	0,00	2 991 550,92	0,00
Увеличение стоимости прочих материальных запасов	200	244	346	0,00	2 103,10	0,00	0,00	0,00	2 103,10	0,00

Результат исполнения (дефицит / профицит)	450	790	000	0,00	2 713,31	0,00	0,00	0,00	2 713,31	0,00
---	-----	-----	-----	------	----------	------	------	------	----------	------

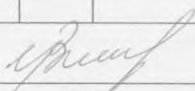
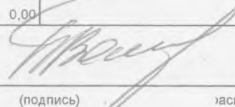
### 3. Источники финансирования дефицита средств учреждения

Наименование показателя	Код стро-ки	Код анали-тики	Утверждено плановых назначений	Исполнено плановых назначений					Не исполнено плановых назначений
				через лицевые счета	через банковские счета	через каассу учреждения	некассовыми операциями	итого	
1	2	3	4	5	6	7	8	9	10
Источники финансирования дефицита средств - всего (стр. 520 + стр.590+ стр. 620 + стр. 700 + стр. 730 + стр. 820 + стр. 830); (стр. 500 = - стр. 450)	500		0,00	-2 713,31	0,00	0,00	0,00	-2 713,31	2 713,31
в том числе:									
Внешние источники	620		0,00	0,00	0,00	0,00	0,00	0,00	0,00
Изменение остатков средств	700	x	0,00	-2 713,31	0,00	0,00	0,00	-2 713,31	2713,31
увеличение остатков средств, всего (-)	710	510	0,00	-3 004 923,58	0,00	0,00	0,00	-3 004 923,58	x
уменьшение остатков средств, всего (+)	720	610	0,00	3 002 210,27	0,00	0,00	0,00	3 002 210,27	x

### 4. Сведения о возвратах остатков субсидий и расходов прошлых лет


Наименование показателя	Код стро-ки	Код анали-тики	ЭКР	Произведено возвратов				
				через лицевые счета	через банковские счета	через каассу учреждения	некассовыми операциями	итого
1	2	3		4	5	6	7	8
Возвращено остатков субсидий прошлых лет, всего	910	x		0,00	0,00	0,00	0,00	0,00
Возвращено расходов прошлых лет, всего	950			0,00	0,00	0,00	0,00	0,00

Руководитель

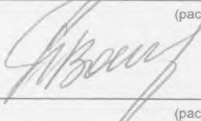
(подпись) Васильева И.В. финансово- (подпись) Глазкова Т.В.  
 (расшифровка подписи) омиической службы (расшифровка подписи)

Главный бухгалтер

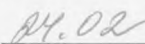


(подпись) Глазкова Т.В.  
 (расшифровка подписи)

Исполнитель



(подпись) Глазкова Т.В.  
 (расшифровка подписи) (телефон, e-mail)

 2025 г.